

## Análisis de las labores legislativas en el último trimestre de 2023

En el presente boletín se presenta un análisis descriptivo de las labores legislativas realizadas por los diputados/as de la Asamblea Legislativa durante el último trimestre de 2023, es decir, entre los meses de octubre y diciembre de 2023. Para ello, se retoman los datos obtenidos de las distintas sesiones plenarias y de las comisiones legislativas desarrolladas en este período analizado.

Entre los meses de octubre y diciembre de 2023, la Asamblea Legislativa desarrolló un total de 14 sesiones plenarias ordinarias y 2 sesiones plenarias extraordinarias, que se distribuyeron de la siguiente forma: 5 sesiones plenarias ordinarias en octubre; 6 en noviembre; y 3 en diciembre. Además, 2 sesiones plenarias extraordinarias: 1 en octubre y 1 en noviembre.

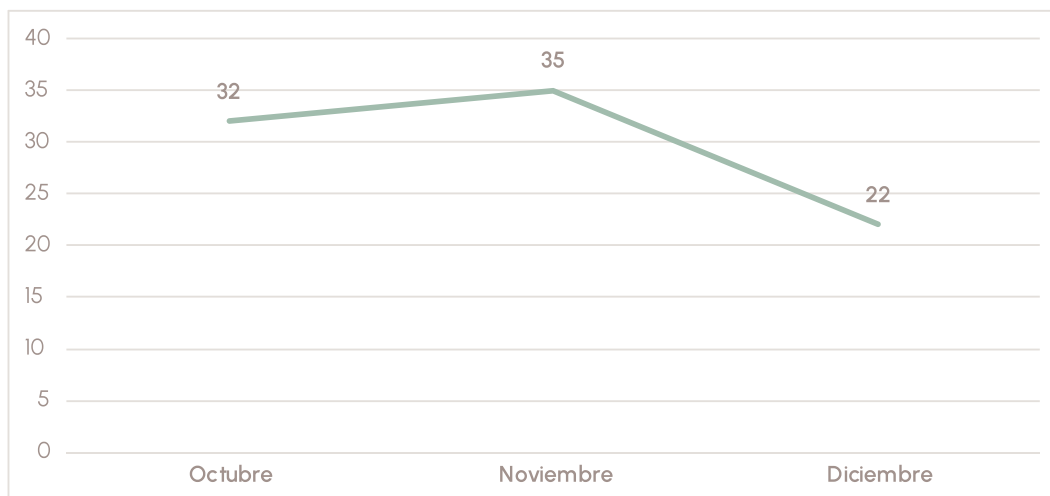
**Tabla 1.** Número de sesiones plenarias realizadas por mes

Mes/2023	Sesión ordinaria	Sesión extraordinaria
Octubre	5	1
Noviembre	6	1
Diciembre	3	0

**Fuente:** Elaboración propia con base en monitoreo de la Asamblea Legislativa.

En estas sesiones plenarias, se llevaron a cabo 89 votaciones de iniciativas, entre las que se encuentran la aprobación de dictámenes provenientes de las distintas comisiones legislativas y las dispensas de trámite solicitadas y aprobadas en plenaria. El mes de noviembre fue el que más votaciones de iniciativas acumuló, con la cantidad de 35, seguida de 32 en el mes de octubre y 22 en diciembre.

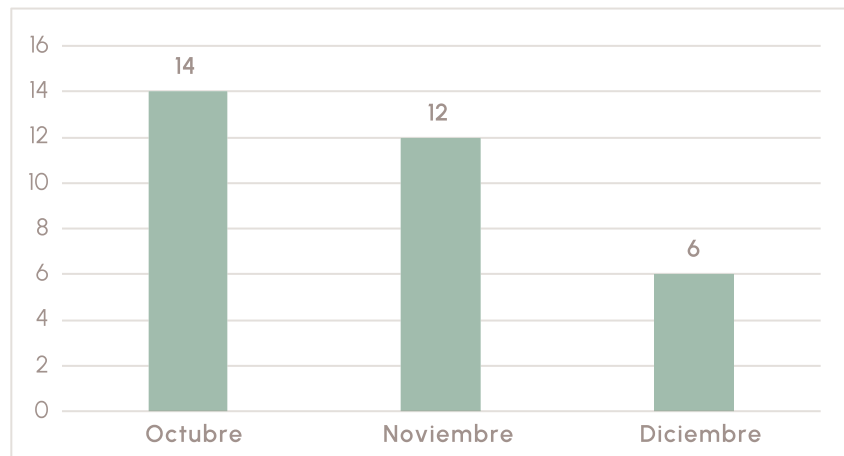
**Gráfico 1.** Número de iniciativas legislativas aprobadas en el último trimestre de 2023



**Fuente:** elaboración propia con base en monitoreo de la Asamblea Legislativa.

Con relación a las dispensas de trámite, en el último trimestre de 2023 se solicitaron un total de 32, de las cuales se solicitaron en 13 de las 14 sesiones plenarias contabilizadas. Es decir, en la mayoría de las sesiones plenarias se solicitaron dispensas de trámite, con la finalidad de aprobar un decreto legislativo. En términos porcentuales, el 36 % de las votaciones aprobadas en el pleno han sido a través del mecanismo de dispensa de trámite, distribuyéndose temporalmente de la siguiente manera: 14 en el mes de octubre, 12 en noviembre y 6 en diciembre.

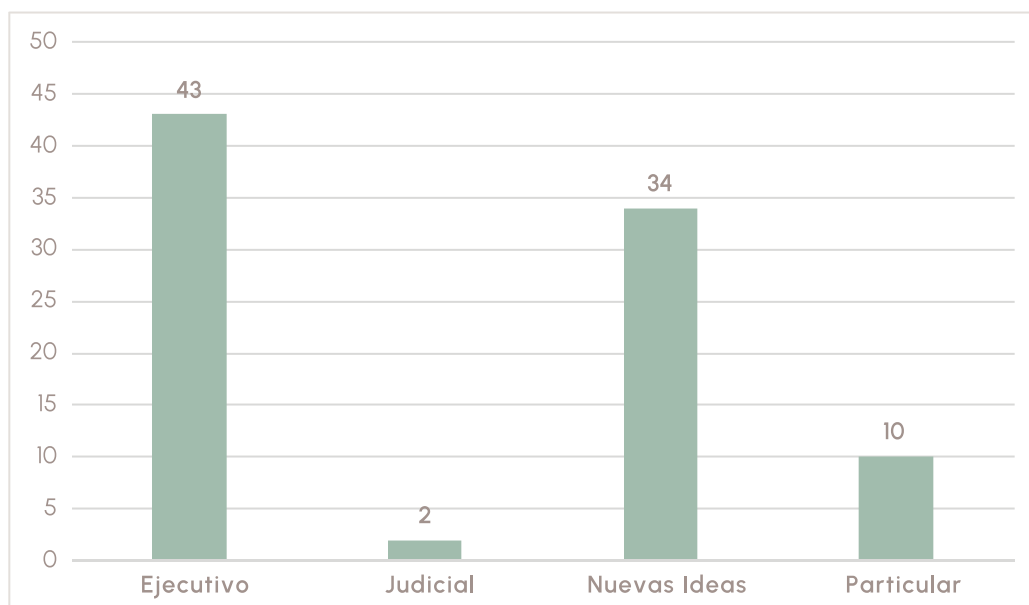
**Gráfico 2.** Cantidad de dispensas de trámite emitidas de octubre a diciembre de 2023



**Fuente:** elaboración propia con base en monitoreo de la Asamblea Legislativa.

Tomando en cuenta las 89 iniciativas votadas en las distintas sesiones plenarias, los datos establecen que 43 iniciativas de ley fueron a solicitud del Órgano Ejecutivo; mientras que 34 propuestas surgieron a iniciativa de la fracción legislativa de Nuevas Ideas; asimismo existieron 10 solicitudes de indultos hechas por particulares y 2 iniciativas que provinieron del Órgano Judicial.

**Gráfico 3.** Procedencia de iniciativas de ley votadas en el último trimestre de 2023



**Fuente:** elaboración propia con base en monitoreo de la Asamblea Legislativa.

Con relación a las dispensas de trámite solicitadas en el último trimestre (32), se distribuyeron de la siguiente forma: 14 en octubre, 12 en noviembre y 6 en diciembre. Las 57 iniciativas restantes pasaron por las diferentes Comisiones Legislativas, de la siguiente manera:

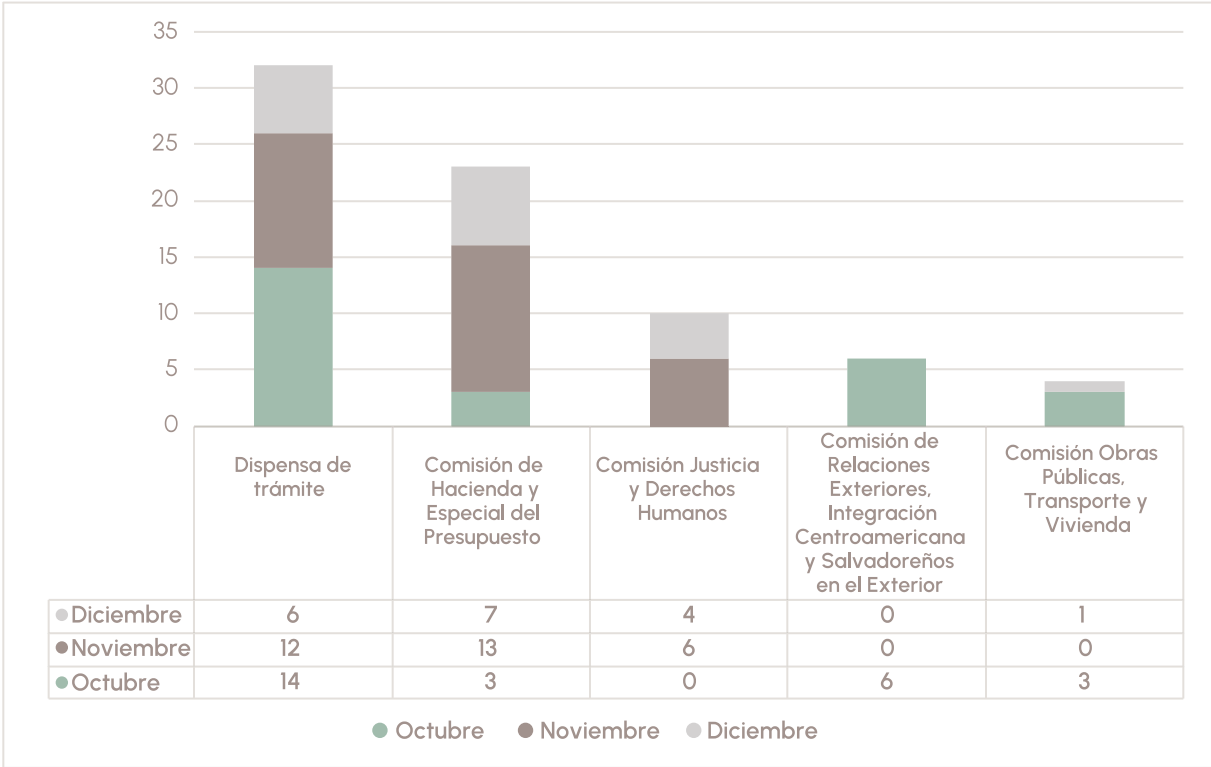
**Tabla 2.** Listado de comisiones que emitieron dictamen sobre iniciativas presentadas que pasaron a votación en el pleno, octubre – diciembre de 2023

Comisión de estudio	Octubre	Noviembre	Diciembre	Total
Comisión de Hacienda y Especial del Presupuesto	3	13	7	23
Comisión Justicia y Derechos Humanos	0	6	4	10
Comisión de Relaciones Exteriores, Integración Centroamericana y Salvadoreños en el Exterior	6	0	0	6
Comisión Obras Públicas, Transporte y Vivienda	3	0	1	4
Comisión Economía	0	1	3	4
Comisión de la Familia, Niñez, Adolescencia, Adulto Mayor y Personas con Discapacidad	2	0	1	3
Comisión Salud	1	1	0	2
Comisión de Legislación y Puntos Constitucionales	2	0	0	2
Comisión de Seguridad Pública y Combate a la Narcoactividad	0	1	0	1
Comisión de Cultura y Educación	0	1	0	1
Comisión de Juventud y Deporte	1	0	0	1
Comisión de Trabajo y Previsión Social	0	0	0	0
Comisión de la Mujer e Igualdad de Género	0	0	0	0
Comisión Agropecuaria	0	0	0	0
Comisión de Asuntos Municipales	0	0	0	0
Comisión de Defensa	0	0	0	0
Comisión Financiera	0	0	0	0
Comisión de Medio Ambiente y Cambio Climático	0	0	0	0
Comisión Política	0	0	0	0
Comisión de Reformas Electorales y Constitucionales	0	0	0	0
Dispensa de trámite	14	12	6	32
<b>Total</b>	<b>32</b>	<b>35</b>	<b>22</b>	<b>89</b>

Fuente: elaboración propia con base en monitoreo de la Asamblea Legislativa.

De las comisiones legislativas permanentes de la Asamblea Legislativa, 11 de 20 emitieron dictámenes durante el último trimestre de 2023. Al revisar en los datos, se encontró que, en primer lugar, las dispensas de trámite son las que obtuvieron la mayor cifra de decretos aprobados, totalizando 32. A continuación le siguió la Comisión de Hacienda y Especial de Presupuesto, que obtuvo 23. La Comisión de Justicia alcanzó la cantidad de 10, mientras que la Comisión de Relaciones Exteriores tuvo 6 y la Comisión de Obras Públicas alcanzó 4. Entre las dispensas de trámite y estas cuatro comisiones, porcentualmente desarrollaron el 84.26 % del total del trabajo legislativo de la Asamblea Legislativa. Por otra parte, 9 comisiones legislativas permanentes no han emitido ningún dictamen durante el último trimestre de 2023.

**Gráfico 4.** Top 5 de mayor número de dictámenes aprobados en plenaria por comisión, enero – marzo de 2023



Fuente: elaboración propia con base en monitoreo de la Asamblea Legislativa.

